


LA MAQUETA DE TREN MAS GRANDE DEL MUNDO




Es la maqueta de tren más grande del mundo con 1.150 m². Actualmente cuenta con casi 11 Km de recorrido y aún no está terminada.



Los hermanos Frederick y Gerrit Braun, de 41 años, comenzaron a trabajar en "Miniature Wunderland" en el año 2.000.



La maqueta incluye 6 regiones, incluyendo América , Suiza, Escandinavia , Alemania y los Alpes de Austria.




La sección de América incluye modelos de las Montañas Rocosas, Everglades, y el Gran Cañón de Colorado ...



...y el Monte Rushmore.



En la parte de Escandinavia hay un barco flotante de 1,25 m de largo en un lago de agua natural.




Se estima que quedará terminado en el 2.014, cuando la extensión de la maqueta llegue a medir unos 1.800 m² y sus raíles cubran unos 21 Km de recorrido. Además habrá sectores que representen a Francia, Italia y el Reino Unido.



Al final, estará compuesta de 700 trenes con más de 10.000 carruajes y vagones.



El tren más largo mide 14 m.



El escenario incluye 900 señales, 2.800 construcciones y 4.000 coches, muchos de ellos con iluminación propia.




Para construir esta maqueta se están usando cientos de kilogramos de acero y madera, que es de lo que está construida en su mayoría...



Las 250.000 luces están dirigidas por un sistema que emula la noche y el día automáticamente.




Todo el sistema está controlado por un centro de computación de alta tecnología.



En total la construcción lleva consumidas unas 500.000 horas de trabajo y la mayor parte del presupuesto para su construcción proviene de la venta de tickets para visitarlo.



Gerrit dice: "Nuestra idea era construir un mundo en el que los hombres, mujeres, y niños parezcan realmente integrados en el entorno de la maqueta".



Frederik añade: "Desde los juegos de azar en Las Vegas , al senderismo en Los Alpes o el remo en los Fiordos Noruegos - En Wunderland todo es posible"

El conjunto está en exposición al público y es tan grande que emplea a más de 160 guías para atender a los visitantes.

Su ubicación: Hamburgo, Alemania.



La sección Suiza contempla una mini-estación invernal.

F
I
N

JP